

TOSHIBA

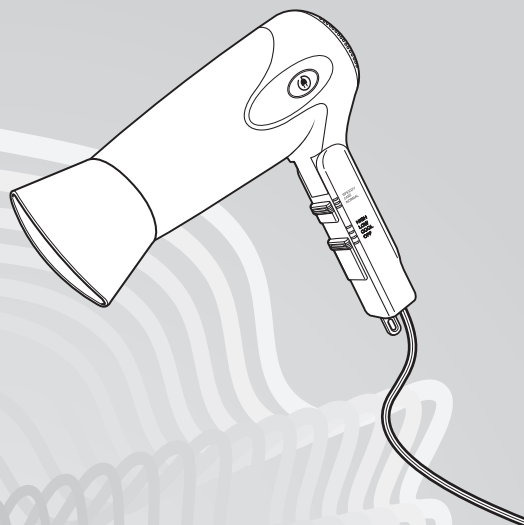
Leading Innovation >>>

東芝ヘアドライヤー（家庭用）

取扱説明書

形名

HDH-PMR17



もくじ

安全上のご注意	2 ~ 4
各部のなまえとはたらき	5 ~ 6
お使いになる前に	7
マイナスイオンについて	7
上手な使いかた	8
お手入れのしかた	9
保管のしかた	9
故障かな？と思ったときは	10
仕様	10
保証とアフターサービス	11
保証書	12

保証書付

日本国内専用
Use only in Japan

保証書はこの取扱説明書の裏表紙に付いていますのでお買い上げ日、販売店名などの記入をお確かめください。

- このたびは東芝ヘアドライヤーをお買い上げいただきまして、まことにありがとうございました。
- この商品を安全に正しく使用していただくために、お使いになる前にこの取扱説明書をよくお読みになり十分に理解してください。
- お読みになった後は、お使いになるかたがいつでも見られるところに必ず保管してください。

安全上のご注意

必ずお守りください

お使いになる人や他の人への危害、財産の損害を防ぐために、お守りいただくことを説明しています。

「表示の説明」は、誤った取り扱いをしたときに生じる危害、損害の程度の区分を説明し、「図記号の説明」は図記号の意味を示しています。

表示の説明



警告

「死亡または重傷を負う可能性がある内容」を示します。



注意

「軽傷を負うことや、家屋・家財などの損害が発生する可能性がある内容」を示します。

図記号の説明



中の絵と近くの文で、してはいいけないこと（禁止）を示します。



中の絵と近くの文で、しなければならないこと（指示）を示します。



中の絵と近くの文で、注意を促す内容を示します。

警告



使用中を中止する

異常・故障時にはすぐに使用を中止する

火災・感電・けがの原因になります。
・すぐに電源プラグを抜いて、お買い上げの販売店または東芝生活家電ご相談センターに点検・修理を依頼してください。

《異常・故障例》

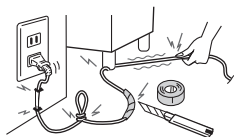
- 本体が異常に熱い。
- 本体が変形していたり、こげくさいにおいが出る。
- 電源コードを動かすと風が出たり、出なかったりする。



禁止

電源コードを傷つけない、無理に曲げない、引っ張らない、ねじらない、束ねない、重いものを載せない、はさみ込まない、加工しない

破損し、火災・感電の原因になります。



使用中を中止する

電源は交流 100V で定格 15A 以上のコンセントを単独で使う

交流 100V のコンセントを単独で使う

火災・感電・けがの原因になります。
・他の電源や延長コードの使用、タコ足配線などはしないでください。



指示

電源プラグは根元まで確実に差し込む

感電・ショート・発火の原因になります。



禁止

吸込口や吹出口をふさいだり、ヘアピンなどの異物を入れたりしない

やけど・感電・本体やノズルの変形・ノズルのはずれ・異常過熱による発火の原因になります。



ぬれ手禁止

ぬれた手で電源プラグを抜き差ししない

感電・けがの原因になります。

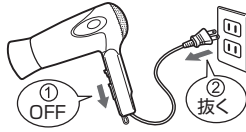
警告



プラグを
抜く

使用後はメインスイッチを「OFF」にし、電源プラグをコンセントから抜く

火災・事故の原因になります。



水場での
使用禁止

水につけない
ぬれた手で使わない
浴室内で使わない

ショート・
感電の原因
になります。



指示

電源プラグの刃および刃の取付面にホコリが付いているときは、乾いた布で拭き取る

火災の原因になります。



禁止

引火性のもの（ガソリン・ベンジン・シンナー）の近くで使わない

爆発・火災の原因になります。



禁止

業務用には使わない
また、不特定多数の人が使う場所に置かない

過負荷による故障の原因になります。



禁止

子供だけで使わせたり、幼児の手の届くところで使わない

やけど・感電・
けがの原因になり
ます。



分解禁止

分解・修理・改造をしない

火災・感電・けがの原因になります。


・修理は、お買い上げの販売店または東芝生活家電ご相談センターにご相談ください。



禁止

傷んだ電源プラグ・電源コードや差し込みのゆるんだコンセントは使わない

火災・感電・
ショート・
やけどの原因
になります。



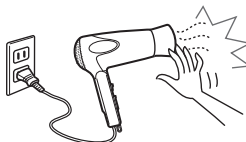
注意



接触禁止

吹出口（ノズル）は高温になっているので触れない

やけどの原因
になります。



指示

髪が吸込口に吸い込まれないようにする

故障・やけどの原因
になります。



⚠ 注意



吸込口が詰まったり破損したりしたまま使わない

禁止


本体やノズルの変形、火災・やけどの原因になります。



通電したまま放置しない

禁止

火災・やけどの原因になります。



子供の手の届くところに保管しない

禁止


火災・事故の原因になります。



使用後は電源コードを本体に巻き付けない

禁止

感電・発火の原因になります。



電源プラグを抜くときは、電源コードを引っ張らず、電源プラグを持って抜く

指示


感電やショートによる発火の原因になります。



浴室や湿気の多いところに保管しない

水場での保管禁止

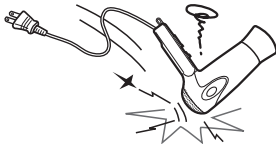
絶縁劣化による感電の原因になります。



落としたり、ぶついたりしない

禁止

感電・発火の原因になります。



毛髪のお手入れ以外には使わない

禁止

乳幼児には使わない

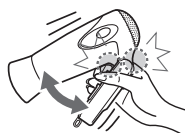
やけど・火災・故障の原因になります。



ハンドルを伸ばしたり、たたんだりするときは、指をはさまないようにする

指示

けがの原因になります。



電源コードを巻き取るときは電源プラグを持って行う

指示

電源プラグが当たってけがをすることがあります。



海外では使わない (国内専用)

禁止

故障・やけど・発火の原因になります。

各部のなまえとはたらき

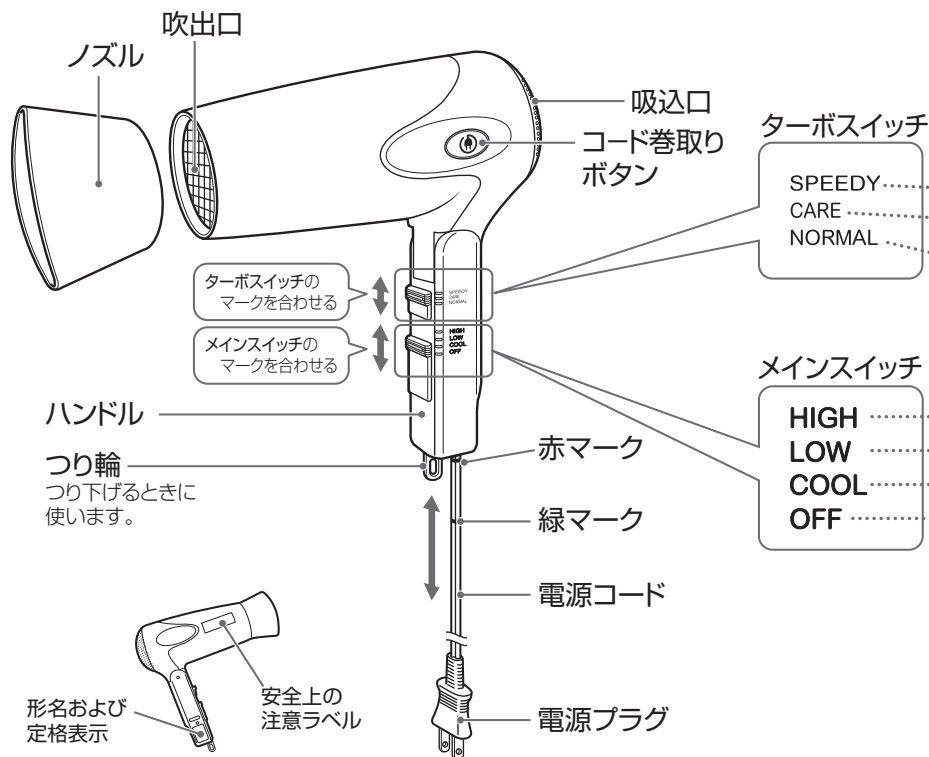
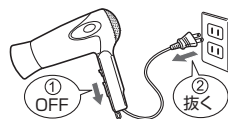
⚠ 警告



使用後はメインスイッチを「OFF」にし、
電源プラグをコンセントから抜く

プラグを
抜く

火災・事故の原因になります。



コードリールの使いかた

電源コードを引き出すときは

ハンドルを伸ばした状態で緑マークまで引き出します。

お願い

- 電源コードは必ず緑マークまで引き出してから使ってください。
本体の故障の原因になります。
- 電源コードは赤マーク以上に引き出さないでください。
断線の原因になります。
- 電源コードは強く引き出さないでください。
巻き取り不良の原因になります。



乾燥

早く乾燥させたいとき



ノズルを
はずす



★スピーディー乾燥

髪の毛の傷みが気になるとき



ノズルを
はずす



★やさしい温風

ターボ

- | | |
|-------------------------------|-------------------------|
| ●風温 約115℃ | ターボ機能で |
| ●風温 約80℃
(吹出口から10cmでは約70℃) | NORMAL時の風量
より約20%アップ |
| ●風温 約115℃ | ターボ機能なし
(風量はアップしません) |

※上記温度は「HIGH」のときの
温風温度です。

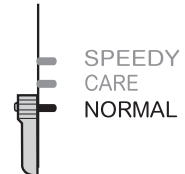
- 温風(強)
- 温風(弱)
- 冷風
- 切

セット

カールをつけるとき



ノズルを
つける



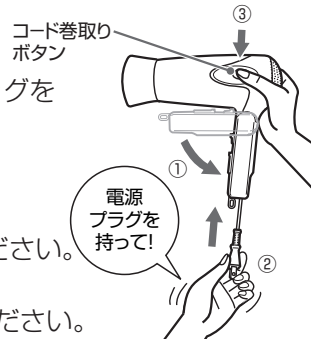
★ノズルを使って

電源コードを巻き取るときは

1. ハンドルを伸ばします。
2. 電源プラグのはね上がりを防ぐため、必ず電源プラグを片手で持ちます。
3. コード巻き取りボタンを押します。

電源コードが巻き取りにくいときは

電源コードを約30cm引き出し、再度巻き込んでください。
もしくは、電源コードを緑マークまで引き出して、
ねじれを直し、まっすぐにしてから再度巻き込んでください。



お使いになる前に

シャンプーしたときは.....

タオルではさんでたたくように拭き取ります。

お願い

使用前に頭や肩に付いた抜け毛を十分にはらい落としてください。

タオルドライ



セットの前に.....

うるおい補給



乾いた髪の毛のセットには、ローションなどを付けて水分を補給します。

【整髪料によっては蒸発して煙のように見えることがあります。

ブロッキング



トップから毛束を少しずつまとめておくと、セットしやすくなります。

マイナスイオンについて

マイナスイオンとは


森林、溪流、滝など自然のさわやかな空気には、マイナスイオンが豊富に存在しています。この製品は、マイナスイオン発生器を搭載し、風と同時にマイナスイオンを発生させ、髪にうるおいを与えます。

マイナスイオンは超微粒子で、目には見えません。

マイナスイオンの効果

パサついた髪はプラスに帯電しているため、水分がどんどん奪われています。マイナスイオンは空気中の水分と結合して、髪に水分が浸透するのを促します。

また、静電気を中和するので、水分を閉じこめた状態を維持し、髪のうるおいを持続させます。



- 縮れ毛の人や毛髪のくせが強い人、細くやわらかい人、髪が短い人、縮れ毛矯正パーマを当てて間もない人、もともと髪質がしっとりしている人には効果が現れにくいことがあります。

上手な使いかた

風温は髪形や髪質に合わせて切り換えてください。

⚠ 警告



禁止

吸込口や吹出口をふさいだり、ヘアピンなどの異物を入れたりしない
やけど・感電・本体やノズルの変形・ノズルのはずれ・異常過熱による発火の原因になります。

⚠ 注意



指示

髪が吸込口に吸い込まれない
ようにする

故障・やけどの原因になります。



接触禁止

吹出口（ノズル）は高温に
なっているので、触れない

やけどの原因になります。

すばやく乾燥（ノズルをはずして）.....

●髪をほぐしながら



ブラシや手でほぐしながら、髪の根元に温風を当て乾燥します。
セットのときは髪に少し湿り気を残しておきます。

上手にセット（ノズルを使って）.....

●やさしくカール



ロールブラシに髪をお好みの方向に巻き付け、温風を当てます。

●分け目づけに



ブラシで髪を押さえ、根元の方へ戻しながら温風を当てます。

●「COOL」でセットを固定



温風の後、「COOL」で冷風を当てると、セットが固定され長持ちします。

お手入れのしかた

メインスイッチを「OFF」にし、電源プラグをコンセントから抜き、本体が十分に冷えてから行ってください。



禁止

注意
吸込口が詰まったり破損したりしたまま使わない

本体やノズルの変形、火災・やけどの原因になります。

本体・ノズルのよごれ

やわらかい布に水で薄めた中性洗剤を含ませて拭いた後、かたく絞った布で拭き取ります。

お願い

ベンジン・シンナー・アルコール・化学ぞうきんなどは、本体やノズルを傷めますので使わないでください。

吸込口のよごれ

週に一度はやわらかいブラシなどでホコリをはらった後、掃除機で吸い取ってください。吸込口が詰まると風を吸い込む量が少なくなり、風量が少なくなったり、変形や過熱の原因になります。



保管のしかた

注意



水場での保管禁止

浴室や湿気の多いところに保管しない

絶縁劣化による感電の原因になります。



禁止

子供の手の届くところに保管しない

火災・事故の原因になります。



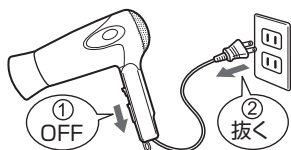
禁止

使用後は電源コードを本体に巻き付けない

感電・発火の原因になります。

1. 電源を切る

メインスイッチを「OFF」にし、コンセントから電源プラグを抜きます。



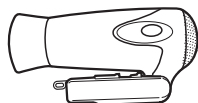
2. 電源コードを巻き取る

必ず電源プラグを持ってから、コード巻取りボタンを押します。
(6 ページ参照)



3. 保管する

完全に冷えてから湿気の少ないところに保管します。



故障かな？と思ったときは

修理サービスを依頼される前に、次の点をお調べください。

こんなとき	調べるところ	処置のしかた
温風になったり冷風になったりする。 温風が異常に熱い。	吸込口にホコリが付着していませんか。	温度過昇防止装置が熱により動作するためです。ホコリを取り除いてください。(9ページ参照)
	吸込口や吹出口をふさぐような使いかたをしていませんか。	吸込口や吹出口をふさがないでください。
風が出ない。	電源コードが断線していませんか。	販売店に修理を依頼してください。
風が出たり、出なかったりする。	電源コードを動かすと風が出たり出なかったりしませんか。	
吹出口の中で火花が発生する。	吸込口にホコリが付着していませんか。	温度過昇防止装置が熱により動作するためです。ホコリを取り除いてください。(9ページ参照)
	—	電極のよごれによる異常放電です。すぐに使用を中止し、販売店に修理を依頼してください。
使用時、異常音や振動が出たり、本体の内部が真っ赤になる。	—	すぐに使用を中止し、販売店に修理を依頼してください。
特有のにおいがする。	—	微量のオゾンが発生しているためで人体に害はありません。
電源コードが巻き取れない	ハンドルが折りたたまれていませんか。	ハンドルを伸ばしてください。
	電源コードがねじれていませんか。	ねじれを直してから再度巻き込んでください。

上表に従ってお調べいただいても原因がわからないときや、その他の異常や故障があるときは、お買い上げの販売店または東芝生活家電ご相談センターに修理をご依頼ください。

仕様

電 源	交流 100V 50/60Hz 共用			
消費電力		SPEEDY	CARE	NORMAL
	HIGH	1200W	820W	
	LOW	600W	410W	
	COOL	35W		25W
温風温度 (室温 30℃、吹出口から 3cm の場合)	HIGH	約 115℃	約 80℃	約 115℃
温度過昇防止装置	リミッター・温度ヒューズ			
質 量	本体約 520 g (ノズルなし)			
付 属 品	ノズル 1 個			
電源コードの長さ	有効長約 1.4m (コードリール式)			

この製品は、日本国内用に設計されているため海外では使用できません。

また、アフターサービスもできません。

This product is designed for use only in Japan and cannot be used in any other country.

No servicing is available outside of Japan.

保証とアフターサービス

必ずお読みください

修理・お取り扱い・お手入れについてご不明な点は

お買い上げの販売店へご相談ください。

販売店にご相談ができない場合は、下記の窓口へ

東芝生活家電ご相談センター

フリーダイヤル

0120-1048-76

受付時間：365日 9:00～20:00

携帯電話・PHSなど

022-774-5402（通話料：有料）

FAX

022-224-6801（通話料：有料）

- お客様からご提供いただいた個人情報、修理やご相談への回答、カタログ発送などの情報提供に利用いたします。
- 利用目的の範囲内で、当該製品に関連する東芝グループ会社や協力会社に、お客様の個人情報を提供する場合があります。

保証書（一体）

- 保証書は、この取扱説明書の裏表紙に記載されています。
- 保証書は、必ず「お買い上げ日・販売店名」などの記入をお確かめのうえ、販売店から受け取っていただき、内容をよくお読みの後、大切に保管してください。
- 保証期間はお買い上げの日から1年間です。
- 保証期間中の故障は、保証書の内容に基づき、無料修理となります。無償商品交換ではありません。

補修用性能部品の保有期間

- ヘアードライヤーの補修用性能部品の保有期間は製造打ち切り後6年です。
- 補修用性能部品とは、その商品の機能を維持するために必要な部品です。

部品について

- 修理のために取りはずした部品は、特段のお申し出がない場合は当社で引き取らせていただきます。
- 修理の際、当社の品質基準に適合した再利用部品を使用することがあります。

修理を依頼されるときは

- 「故障かな?と思ったときは」に従って調べていただき、なお異常があるときは、使用を中止し、メインスイッチを「OFF」にし、必ず電源プラグをコンセントから抜いて、お買い上げの販売店にご連絡ください。

持込修理

■保証期間中は

保証書の規定に従って、販売店が修理させていただきます。なお、修理に際しましては、保証書をご提示ください。

■修理料金のしくみ

修理料金は技術料・部品代などで構成されています。

技術料 故障した商品を正常に修復するための料金です。

部品代 修理に使用した部品代金です。

■保証期間が過ぎているときは

保証期間経過後の修理については、お買い上げの販売店にご相談ください。修理すれば使用できる場合は、ご希望によって有料で修理させていただきます。

便利メモ	お買い上げ日	年	月	日
	お買い上げ店名	電話 ()		

長年ご使用のヘアードライヤーの点検を!

定期的に「安全上のご注意」を確認してご使用ください。誤った使いかたや長年のご使用による熱・湿気・ホコリなどの影響によって部品が劣化し、故障や事故につながることもあります。



愛情点検

こんな症状はありませんか。
電源プラグやコンセントにたまっているホコリは取り除いてください。

- 本体が異常に熱い。
- 本体が変形していたり、こげくさいにおいがする。
- 電源コードを動かすと風が出たり、出なかつたりする。
- その他の異常、故障がある。

使用中

故障や事故防止のため、使用を中止し、電源プラグをコンセントから抜いて、必ずお買い上げの販売店に点検・修理をご相談ください。

持込修理

東芝ヘアードライヤー保証書

形名		HDH-PMR17	
★お名前	お名前	ふりがな	
	ご住所	〒 □□□-□□□□	
★ご購入店	電話	市外	市内
	電話	番号	呼
保証期間	本体	1年	★お買い上げ日 □□年□□月□□日から
★ご購入店	住所・店名		電話

※この保証書は、本書に明示した期間、条件のもとにおいて無料修理をお約束するものです。したがってこの保証書によって保証書を発行している者（保証責任者）、およびそれ以外の事業者に対するお客様の法律上の権利を制限するものではありません。
 ※保証期間経過後の修理、補修用性能部品の保有期間について詳しくは取扱説明書をご覧ください。

東芝ホームアプライアンス株式会社 リビング機器事業部

〒101-0021 東京都千代田区外神田2-2-15(東芝昌平坂ビル) 電話(03)3257-5995

本書は、取扱説明書、本体貼付ラベルなどの記載内容にそった正しいご使用のもとで、保証期間中に故障した場合に、本書記載内容にそって無料修理をさせていただくことをお約束するものです。保証期間中に故障が発生したときは、本書と商品をご持参のうえ、お買い上げの販売店に修理をご依頼ください。

修理の際、当社の品質基準に適合した再利用部品を使用することがあります。

★印欄に記入がないときは無効です。本書をお受け取りの際は必ず記入をご確認ください。また本書は再発行しませんので紛失しないように大切に保管してください。

- 保証期間内でも次の場合には有料修理になります。
 - (イ) 誤ったご使用や不当な修理・改造で生じた故障、損傷。
 - (ロ) お買い上げ後の落下や輸送などで生じた故障、損傷。
 - (ハ) 火災、天災地変（地震、風水害、落雷など）、塩害、ガス害、異常電圧で生じた故障、損傷。
- 本書のご提示がない場合。
- (ホ) 本書にお買い上げ年月日、お客様名、販売店名の記入のない場合、あるいは字句が書きかえられた場合。

- (ヘ) 一般家庭用以外（たとえば業務用など）に使用された場合の故障、損傷。
- 出張修理を行った場合には出張に要する実費を申し受けます。
- 修理のために取りはずした部品は、特段のお申し出がない場合は当社で引き取らせていただきます。
- 本書は日本国内においてのみ有効です。
This warranty is valid only in Japan.
- ご転居またはご贈答などで、お買い上げの販売店に修理のご依頼ができない場合には、以下の窓口にご相談ください。

「東芝生活家電ご相談センター」
 〒101-0021 東京都千代田区外神田 2-2-15
 ☎0120-1048-76

なお、このフリーダイヤルは携帯電話やPHSではご利用になれません。詳しくは取扱説明書をご確認ください。

修理 ×モ	修理年月日	修理内容	担当
	年 月 日		
	年 月 日		

・保証書にご記入いただいたお客様の住所・氏名などの個人情報は、保証期間内のサービス活動およびその後の安全点検活動のために利用させていただく場合がございますので、ご了承ください。
 ・修理のために、当社から修理委託している保守会社などに必要なお客様の個人情報を預託する場合がございますが、個人情報保護法および当社と同様の個人情報保護規程を遵守させていただきますので、ご了承ください。

東芝ホームアプライアンス株式会社

リビング機器事業部

〒101-0021 東京都千代田区外神田2-2-15 (東芝昌平坂ビル)