

アプリ活用ガイド

アイオー ライフ
IoLIFE 説明書

- このたびは東芝電気洗濯乾燥機をお買い上げいただきまして、まことにありがとうございました。
- この商品を安全に正しく使用していただくために、お使いになる前にこの取扱説明書をよくお読みになり十分に理解してください。
- お読みになったあとは、お使いになるかたがいつでも見られるところに必ず保管してください。
- この取扱説明書に使用しているアプリ画面は予告なく変更することがあります。


こんなことができます

- 離れた場所から洗濯機の操作
 - 外出先からの予約運転設定、運転状態の確認、洗剤・柔軟剤などの銘柄設定等ができます。
- ユーザーサポート機能
 - エラー発生時にプッシュ通知を受け取ることができます。
 - 通知を受けた後、スマートフォン上で修理点検の依頼まで行うことができます。
(保証の状況などによりできない場合もあります)
 - よくあるご質問、お手入れ方法など洗濯機を活用いただくための情報を提供します。

安全上のご注意 **必ずお読みください**


お使いになる人や他の人への危害、財産の損害を防ぐために、お守りいただくことを説明しています。「表示の説明」は、誤った取り扱いをしたときに生じる危害、損害の程度の区分を説明し、「図記号の説明」は図記号の意味を示しています。


表示の説明

 **警告** 「死亡または重傷を負う可能性がある内容」を示します。

* 重傷とは、失明やけが、やけど（高温・低温）、感電、骨折、中毒などで、後遺症が残るものおよび治療に入院・長期の通院を要するものをさします。

図記号の説明

 中の絵と近くのとで、してはいけないこと（禁止）を示します。

 中の絵と近くのとで、しなければならないこと（指示）を示します。

警告



指示

埋め込み型の心臓ペースメーカーおよび除細動器を装着されている人から 15cm 以上離す
無線 LAN からの電波がペースメーカーなどに悪影響を与え、事故の原因になります。



禁止

自動ドア、火災報知機などの自動制御機器の近くでは使用しない
病院内や医療用電気機器のある場所では使用しない

無線 LAN からの電波が機器に悪影響を与え、事故の原因になります。


使用上のご注意

- 通信状態が悪い場合は、スマートフォンでの洗濯機操作ができなかったり、操作内容がスマートフォンに反映されない場合があります。
- スマートフォンなどによる遠隔操作の受け付けを止める場合は、切ボタンを押して電源を切ってください。

アプリのインストールから 洗濯機との接続まで

1 アプリのインストール

1. Android の場合 → 「Play ストア」 を起動する
iPhone の場合 → 「App Store」 を起動する

2. アイオー ライフ **IoLIFE**  で検索する

3. 「IoLIFE」 を選び、インストールする

2 ユーザー登録


1. 「IoLIFE」 を起動する

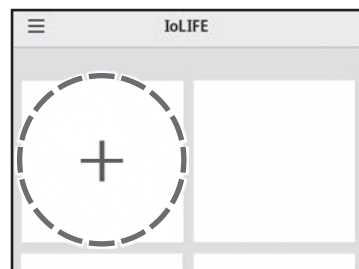
画面の指示に従い、ユーザー登録を行います。

登録には

- メールアドレス
- パスワード

が必要です。

2. 右の画面のように  が表示されると、
ユーザー登録が完了



3 洗濯機との接続


- ・洗濯機での設定が必要です。
- ・無線 LAN ルーターの説明書をご確認ください。

●二人以上で同じ洗濯機に接続する場合は…

「IoLIFE」 → 「よくあるご質問」 項目内の「二人以上で同じ洗濯機に接続したい」をお読みください。

1. スマートフォンと
無線 LAN ルーターを接続する

すでに接続されて
いる場合は、必要
ありません。



2. 画面に表示されている  をタッチし、



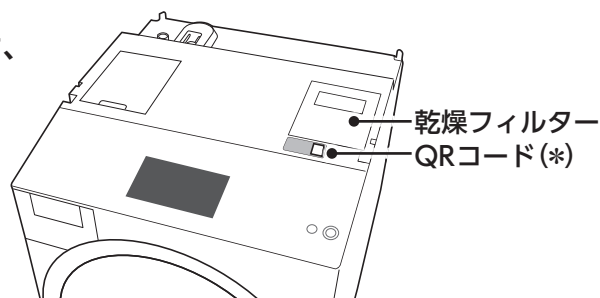
をタッチする



3. アプリの をタッチしてカメラを起動させ、

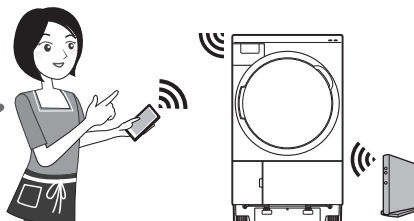
本体の天板(上面)にある乾燥フィルター手前の
QRコード(*)を読み取る

(*)QRコードは(株)デンソーウェーブの登録商標です。



4. 画面の指示に従い、無線 LAN ルーターと洗濯機の接続を行う

「簡単接続」の場合、
2 分以内に完了し
てください。

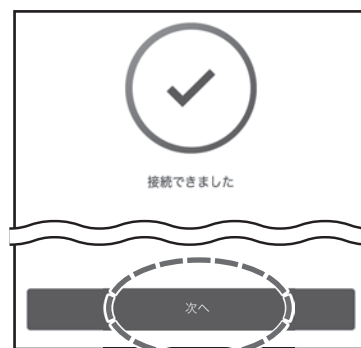


※ご利用の無線 LAN ルーター
にプッシュボタン(「簡単接続」
用のボタン)がない場合は、
「手動接続」になります。


5. 右の画面が表示されると接続が完了

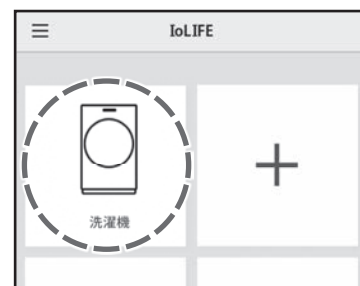
次へ

をタッチする



6. 「ユーザー情報(任意)」を保存し、画面の指示に従い操作する

右の画面のように  が表示されたら洗濯機の登録が完了し、
アプリを使用できます。



「アプリ画面」「こんなときには」などの詳しい説明は、
「IoLIFE アプリ」をご覧ください。

→ <https://www.toshiba-lifestyle.co.jp/living/iolife/app/>



取扱方法、お困りの場合のご相談

「東芝生活家電ご相談センター」

フリーダイヤル

 **0120-1048-76**

受付時間 月～土 9:00～18:00 日・祝日 9:00～17:00

* 当社指定休業日を除く

携帯電話・PHSなど **0570-0570-33** (通話料: 有料)

FAX **022-224-6801** (通信料: 有料)

※お電話をいただく際には、番号をよくお確かめのうえおかけ間違いの
ないようにお願いいたします。

• お客様からご提供いただいた個人情報は、修理
やご相談への回答、カタログ発送などの情報提
供に利用いたします。

• 利用目的の範囲内で、当該製品に関連する東芝
グループ会社や協力会社に、お客様の個人情報
を提供する場合があります。

東芝ライフスタイル株式会社

洗濯機事業部

〒210-8543 神奈川県川崎市川崎区駅前本町25-1