

東芝ハンディアイロン (家庭用)

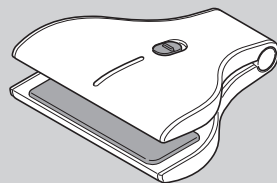
取扱説明書

形名

TA-H3

保証書付

保証書はこの取扱説明書の裏表紙についていますので買い上げ日、販売店名などの記入をお確かめください。



もくじ

安全上のご注意	2 ~ 3
各部のなまえとはたらき	4
正しい使いかた	5
お手入れのしかた	6
故障かな?と思ったときは	6
仕様	6
保証とアフターサービス	7
保証書	裏表紙



- このたびは東芝ハンディアイロンをお買い上げいただきまして、まことにありがとうございました。
- この商品を安全に正しく使用していただくために、お使いになる前にこの取扱説明書をよくお読みになり十分に理解してください。
- お読みになったあとは、お使いになるかたがいつでも見られるところに必ず保管してください。

安全上のご注意

必ずお守りください



- 商品および取扱説明書にはお使いになるかたや他の人への危害と財産への損害を未然に防ぎ、安全に正しくお使いいただくために、重要な内容を記載しています。次の内容（表示・図記号）をよく理解してから本文をお読みになり、記載事項をお守りください。



表示の説明



 警告	「取り扱いを誤った場合、使用者が死亡または重傷（*1）を負うことが想定されること」を示します。
 注意	「取り扱いを誤った場合、使用者が傷害（*2）を負うことが想定されるか、または物的損害（*3）の発生が想定されること」を示します。



- *1: 重傷とは、失明やけが、やけど（高温・低温）、感電、骨折、中毒などで、後遺症が残るものおよび治療に入院・長期の通院を要するものをさします。
- *2: 傷害とは、治療に入院や長期の通院を要さない、けが、やけど、感電などをさします。
- *3: 物的損害とは、家屋・家財および家畜・ペットなどにかかわる拡大損害をさします。

警告




 分解禁止	分解・修理・改造をしない 火災・感電・けがの原因になります。修理は、お買い上げの販売店または東芝家電修理ご相談センターにご相談ください。	 禁止	子供だけで使わせたり、幼児の手の届くところで使わない やけど・感電・けがの原因になります。
--	--	---	---

 交流100Vのコンセントを単独で使う	電源は交流100Vで定格15A以上のコンセントを単独で使う 交流100V以外で使ったり、コンセントを他の器具と同時に使ったり、延長コードを使うと火災・感電の原因になります。	 無理な扱い禁止	電源コードを傷つけたり、無理に曲げたり、引っ張ったり、ねじったり、たばねたり、重いものをのせたり、挟み込んだり、加工したりしない 電源コードが破損し、火災・感電の原因になります。
--	--	--	---

 使用禁止	電源コードや電源プラグが傷んだり、コンセントの差し込みがゆるいときは使わない 感電・ショート・発火の原因になります。	 ぬれ手禁止	ぬれた手で電源プラグを抜き差ししない 感電やけがの原因になります。
--	--	--	---

 プラグを抜く	使用後は、スイッチボタンを切り、電源プラグをコンセントから抜く 火災や事故の原因になります。	 禁止	水につけたり、水をかけたりしない ショート・感電の原因になります。
--	--	---	---



図記号の説明

 禁止	⊘ は、禁止（してはいけないこと）を示します。具体的な禁止内容は、図記号の中や近くに絵や文章で示します。
 指示	● は、指示する行為の強制（必ずすること）を示します。具体的な指示内容は、図記号の中や近くに絵や文章で示します。
 注意	△ は、注意を示します。具体的な注意内容は、図記号の中や近くに絵や文章で示します。

注意

 プラグを抜く	使用時以外は、電源プラグをコンセントから抜く けがややけど、絶縁劣化により感電・漏電火災の原因になります。	 禁止	電源コードを本体に巻き付けない ショート・発火の原因になります。
---	---	---	--

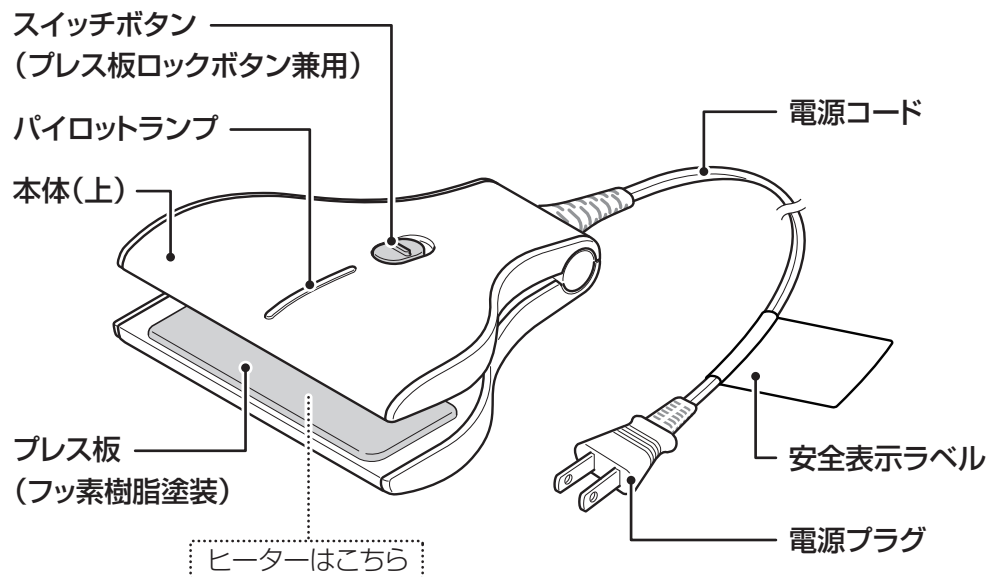
 禁止	こんろやストーブの近くで使用しない 加熱して発火の原因になります。	 禁止	通電したまま放置しない 火災の原因になります。ご使用後は、スイッチボタンを「OFF」にし、電源プラグを抜いてください。
---	---	---	---

 禁止	ふとんや毛布でくるまない 部分加熱して発火の原因になります。	 禁止	落したり、ぶついたりしない 感電・発火の原因になります。
---	--	---	--

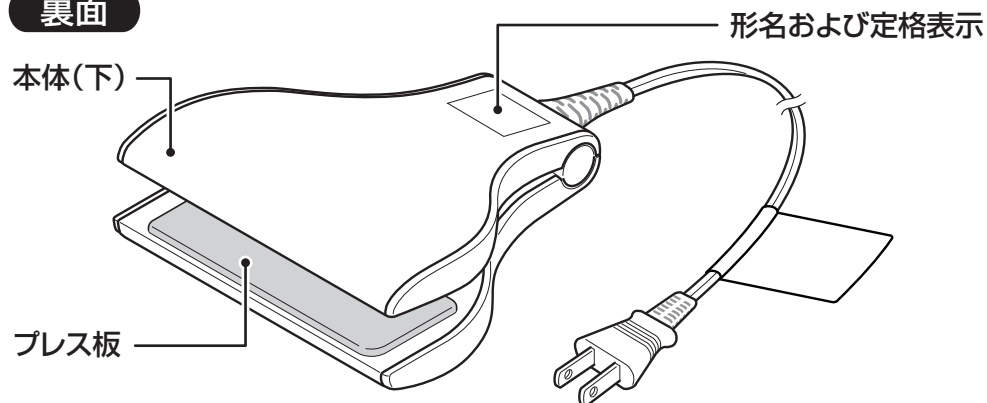
 接触禁止	プレス板などの高温部に触れない やけどの原因になります。	 指示	お手入れは冷えてから行う 高温部に触れ、やけどの原因になります。
---	--	---	--

各部のなまえとはたらき

表面



裏面



プレス時間の目安

繊維名	プレス時間
麻・綿	5～6秒
毛	6～10秒
混紡・化繊	4～5秒

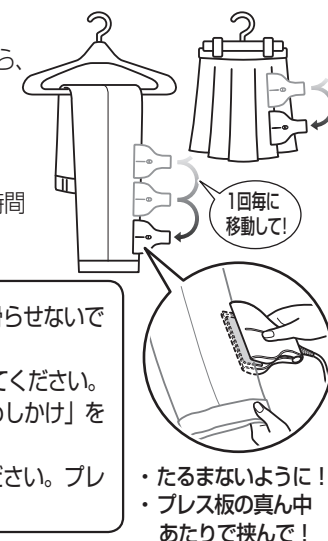
- ハンディアイロンのそばを離れるときは、スイッチボタンを「OFF」にし、電源プラグをコンセントから抜いてください。

正しい使いかた

- 1 電源プラグをコンセントに差し込む**
 - ハンディアイロンを水平に置き、電源プラグをコンセントへしっかり差し込んでください。
- 2 スイッチボタンを「ON」にする**
 - 本体が開いてパイロットランプが点灯し通電を始めます。
- 3 パイロットランプが消えたら使用を開始**
 - パイロットランプが消えると(約2分50秒後)適温になりお使い頂けます。
 - ご使用中は温度を保つためパイロットランプがついたり消えたりしますが、続けてお使い頂けます。
 - ご使用中のプレス板は高温になっています。絶対にさわらないでください。



- 4 プレスのしかた**
 - ズボンやスカートなどをハンガーにかけ、手で押さえながら、ハンディアイロンで挟んで折り目をつけます。折り目が2重にならないように注意してください。
 - プレスは1回毎に移動してください。
 - 1回のプレス時間は各部のなまえとはたらきの「プレス時間の目安」を参照してください。



お願い

- ・ズボンやスカートなどを挟んだままハンディアイロンを滑らせないでください。布が伸びるおそれがあります。
- ・厚手の生地で折り目がつきにくい時は、繰り返しプレスしてください。
- ・熱に弱い繊維(化繊・絹など)にプレスするときは、「ためしかけ」をしてからプレスするか「あて布」をしてください。
- ・ボタンやファスナーなど硬いものはさけてプレスしてください。プレス板のフッ素樹脂塗装を傷めます。

- ・たるまないように!
- ・プレス板の真ん中あたりで挟んで!

- 5 ご使用後は**

- 本体を閉じてスイッチボタンを「OFF」にしてください。電源が切れて本体がロックされます。ロック(OFF)する時は本体を閉じてからでないとロックできません。本体を開いたままでスイッチボタンをOFFにすると電源はOFFになりますが、本体のロックはできません。
- コンセントから電源プラグを抜いてください。コンセントに電源プラグを差し込んだまま、放置しないでください。
- 本体が十分に冷えてから安全な場所に保管してください。

お手入れのしかた



警告



禁止

水につけたり、水をかけたりしない
ショート・感電の原因になります。



注意



指示

お手入れは冷えてから行う
高温部に触れ、やけどの原因になります。

お願い

- ・みがき粉やたわし、ベンジン・アルコール・シンナー、化学ぞうきん、住宅用・住宅家具用合成洗剤、カビ取り用洗剤などを使わないでください。故障や変形の原因になります。
- ・プレス板の表面はフッ素樹脂塗装をしています。硬いものをぶついたり、硬いものでこすらないでください。フッ素樹脂塗装がはがれます。

- 1 電源プラグをコンセントから抜き、必ず本体やプレス板が十分に冷えてからお手入れを行ってください。
- 2 本体やプレス板はからぶきをするか水を含ませた布で拭いてください。

故障かな？と思ったときは

- ご使用中にプレス板があたたまらない、うまくプレスができないときは次の点をお調べください。
 - ・電源プラグがコンセントから抜けていませんか？
→電源プラグをコンセントに差し込んでください。
 - ・パイロットランプが一度点灯した後、消えてからプレスをしていますか？
→パイロットランプが一度点灯した後、消えてからプレスを始めてください。
 - ・布地に合ったプレス時間でプレスしていますか？
→各部のなまえとはたらきの「プレス時間の目安」の表にもとづいてプレスしてください。

仕様

電 源	交流 100V 50 - 60Hz 共用
定格消費電力	40W
製品寸法	高さ 約 31mm × 幅 約 120mm × 奥行 約 130mm (本体を閉じたとき)
質 量	約 265g
プレス板の大きさ	約 100mm × 約 40mm
温度ヒューズ	142℃
プレス板温度	約 150℃
電源コード	1.5m

この商品は、日本国内用に設計・販売しています。電源電圧や周波数の異なる国では、使用できません。海外での修理や部品販売などのアフターサービスも対象外となります。

保証とアフターサービス

必ずお読みください

ご不明な点や修理に関するご相談は

修理に関するご相談ならびに、お取り扱い・お手入れに関するご不明な点は **お買い上げの販売店にご相談ください。**

販売店に修理のご相談ができない場合

東芝家電修理ご相談センター

0120-1048-41 受付時間：365日 24時間
携帯電話からのご利用は 0570-06-4114 (通話料：有料)
PHSなどからのご利用は 0173-38-3168 (通話料：有料)

お買い物・お取り扱いのご相談

東芝家電ご相談センター

0120-1048-86 受付時間：365日 9:00~20:00
携帯電話・PHSなどからのご利用は 03-3426-1048 (通話料：有料)
FAXでのご利用は 03-3425-2101 (通話料：有料)

- ・「東芝家電修理ご相談センター」は、東芝テクノネットワーク株式会社が運営しております。
- ・お客様からご提供いただいた個人情報、修理やご相談への回答、カタログ発送などの情報提供に利用いたします。
- ・利用目的の範囲内で、当該製品に関連する東芝グループ会社や協力会社にお客様の個人情報を提供する場合があります。

保証書（一体）

- 保証書は、この取扱説明書の裏表紙に記載されています。
- 保証書は、必ず「お買い上げ日・販売店名」などの記入をお確かめのうえ、販売店から受け取っていただき、内容をよくお読みの後、大切に保管してください。
- 保証期間は**お買い上げの日から1年間**です。

補修用性能部品の保有期間

- ハンディアイロンの補修用性能部品の保有期間は製造打ち切り後5年です。
- 補修用性能部品とは、その商品の機能を維持するために必要な部品です。

部品について

- 修理のために取りはずした部品は、特段のお申し出がない場合は弊社にて引き取らせていただきます。
- 修理の際、弊社の品質基準に適合した再利用部品を使用することがあります。

修理を依頼されるときは

- 「故障かな？と思ったときは」に従って調べていただき、なお異常があるときは、使用を中止し、必ず電源プラグをコンセントから抜いて、お買い上げの販売店にご連絡ください。

持込修理

■保証期間中は

保証書の規定に従って、販売店が修理させていただきます。なお、修理に際しましては、保証書をご提示ください。

■修理料金のしくみ

修理料金は技術料・部品代などで構成されています。
技術料 故障した商品を正常に修復するための料金です。
部品代 修理に使用した部品代金です。

■保証期間が過ぎているときは

保証期間経過後の修理については、お買い上げの販売店にご相談ください。修理すれば使用できる場合は、ご希望により有料で修理させていただきます。

便利メモ	お買い上げ日	年 月 日
	お買い上げ店名	電話 ()



愛情点検

このような症状はありませんか。

- コードや電源プラグが異常に熱い。
- 布地がちぢんだり、こげたりすることがある。
- パイロットランプ点灯中、コードを動かすと点滅する。
- いつもより異常に熱くなったり、こげくさい臭いがする。
- その他の異常・故障がある。

ご使用中 止

故障や事故防止のため、電源プラグをコンセントから抜いて、必ずお買い上げの販売店に点検・修理をご相談ください。

東芝ハンディアイロン保証書

持込修理

形名		TA-H3	
★お 客 様	お名前	ふりがな	
	ご住所	〒□□□□-□□□□	
	電話	市外: □□□□□□□□	市内: □□□□□□□□ 番号: □□□□□□ 呼
保証期間	本 体	1年	★お買い上げ日 □□年□□月□□日から
★ご販売店	住所・店名		電話

※この保証書は、本書に明示した期間、条件のもとにおいて無料修理をお約束するものです。したがってこの保証書によって保証書を発行している者(保証責任者)、およびそれ以外の事業者に対するお客様の法律上の権利を制限するものではありません。
※保証期間経過後の修理、補修用性能部品の保有期間について詳しくは取扱説明書をご覧ください。

東芝ホームアプライアンス株式会社

リビング機器事業部

〒101-0021 東京都千代田区外神田2-2-15 (東芝昌平坂ビル) 電話 (03) 3257-5864

本書は、取扱説明書、本体貼付ラベルなどの記載内容にそった正しいご使用のもとで、保証期間中に故障した場合に、本書記載内容にそって無料修理をさせていただくことをお約束するものです。

保証期間中に故障が発生したときは、本書と商品をご持参のうえ、お買い上げの販売店に修理をご依頼ください。

修理の際、弊社の品質基準に適合した再利用部品を使用することがあります。

★印欄に記入がないときは無効です。本書をお受け取りの際は必ず記入をご確認ください。また本書は再発行しませんので紛失しないように大切に保管してください。

1. 保証期間内でも次の場合には有料修理になります。

- (イ) 誤ったご使用や不当な修理・改造で生じた故障、損傷。
- (ロ) お買い上げ後の落下や輸送などで生じた故障、損傷。
- (ハ) 火災、天災地変(地震、風水害、落雷など)、塩害、ガス害、異常電圧で生じた故障、損傷。

- (ニ) 本書のご提示がない場合。
 - (ホ) 本書にお買い上げ年月日、お客様名、販売店名の記入のない場合、あるいは字句が書きかえられた場合。
 - (ヘ) 一般家庭用以外(たとえば業務用など)に使用された場合の故障、損傷。
 - (ト) 塗装面の摩耗や打痕、プラスチック部の損傷
2. 出張修理を行った場合には出張に要する実費を申し受けます
3. 修理のために取りはずした部品は、特段のお申し出がない場合は弊社にて引き取らせていただきます。
4. 本書は日本国内においてのみ有効です。
This warranty is valid only in Japan.
5. ご転居またはご贈答品などで、お買い上げの販売店に修理がご依頼できない場合には、東芝家電修理ご相談センターへご相談ください。

修理 メモ	修理年月日	修理内容	担当
	年 月 日		
	年 月 日		

・保証書にご記入いただいたお客様の住所・氏名などの個人情報は、保証期間内のサービス活動およびその後の安全点検活動のために利用させていただく場合がございますので、ご了承ください。

・修理のために、当社から修理委託している保守会社などに必要なお客様の個人情報を預託する場合がございますが、個人情報保護法および当社と同様の個人情報保護規程を遵守させていただきますので、ご了承ください。

東芝ホームアプライアンス株式会社

リビング機器事業部

〒101-0021 東京都千代田区外神田2-2-15 (東芝昌平坂ビル)

2008R1